




後でほどくかぎ針の作り目

別鎖の作り目のように、別糸を使って目を作る方法ですが、かぎ針で編み針に目を編みつけていきます。



1. ループを作っとかぎ針に通したら、編み糸を針の下側から裏に回す。



2. かぎ針に編み糸をかけ、ループから引き出す



3. 糸を裏側に戻し、糸をかけてループから引き出すという作業をくり返す



4. 作り目終了



5. 表編みの段を編んでいきます



1段編めた状態